

近3年畢業生流向與校友表現

單 位：學務處職涯中心

日 期：2026/02/04

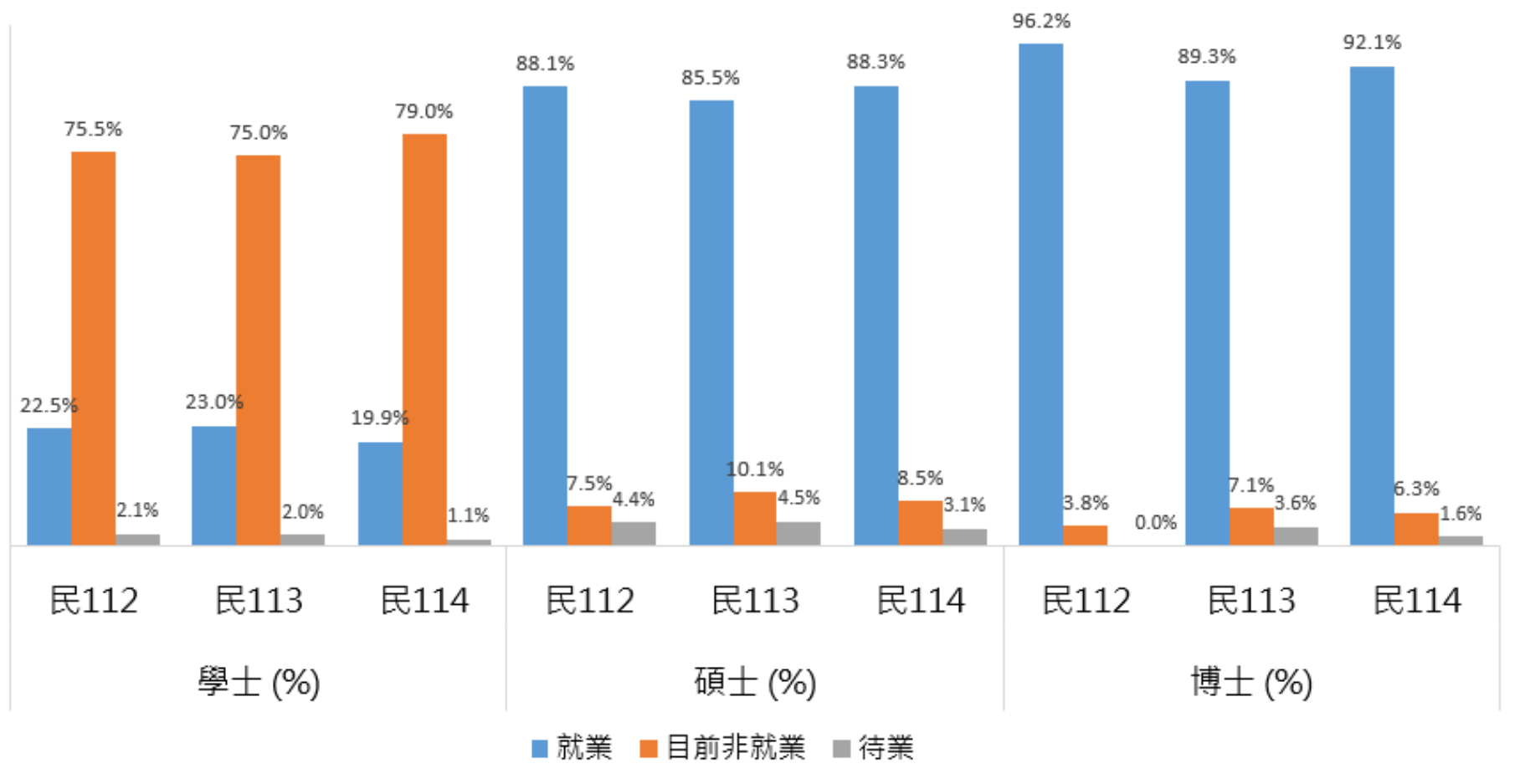
❖ 畢業流向調查-追蹤情況

近3年畢業生流向調查回收率

調查年度	畢業學年度	學士 (%)	碩士 (%)	博士 (%)	全校 (%)	近3年平均 (%)
民112	110畢滿1	68	64	73	66	56%
	108畢滿3	58	53	64	55	
	106畢滿5	44	49	53	47	
民113	111畢滿1	72	68	76	70	
	109畢滿3	56	56	63	56	
	107畢滿5	51	50	57	50	
民114	112畢滿1	69	63	78	66	
	110畢滿3	50	52	62	51	
	108畢滿5	45	44	61	45	

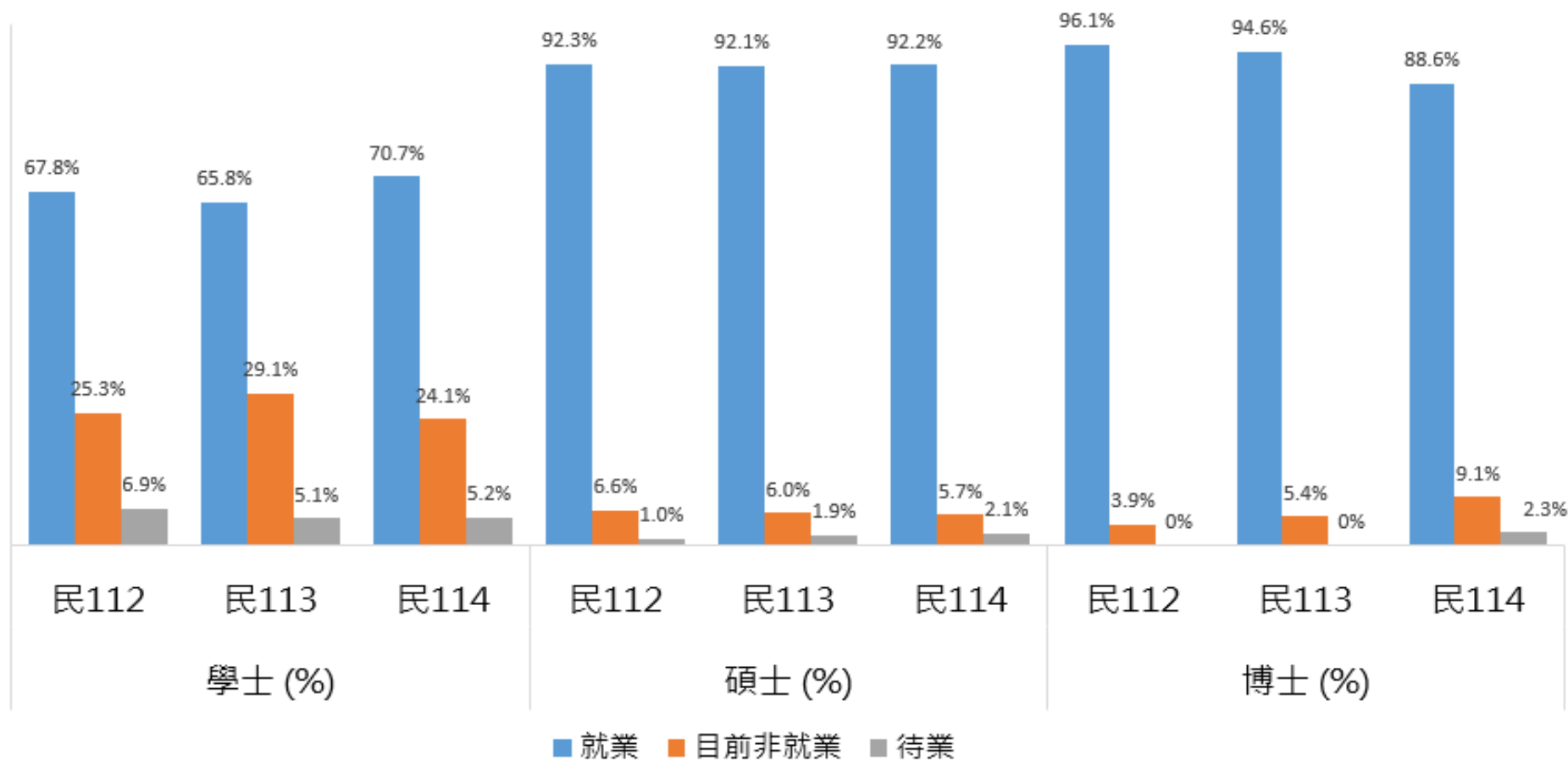
❖ 畢業流向調查-就業情況(1)

近3年畢業滿1年-就業情況



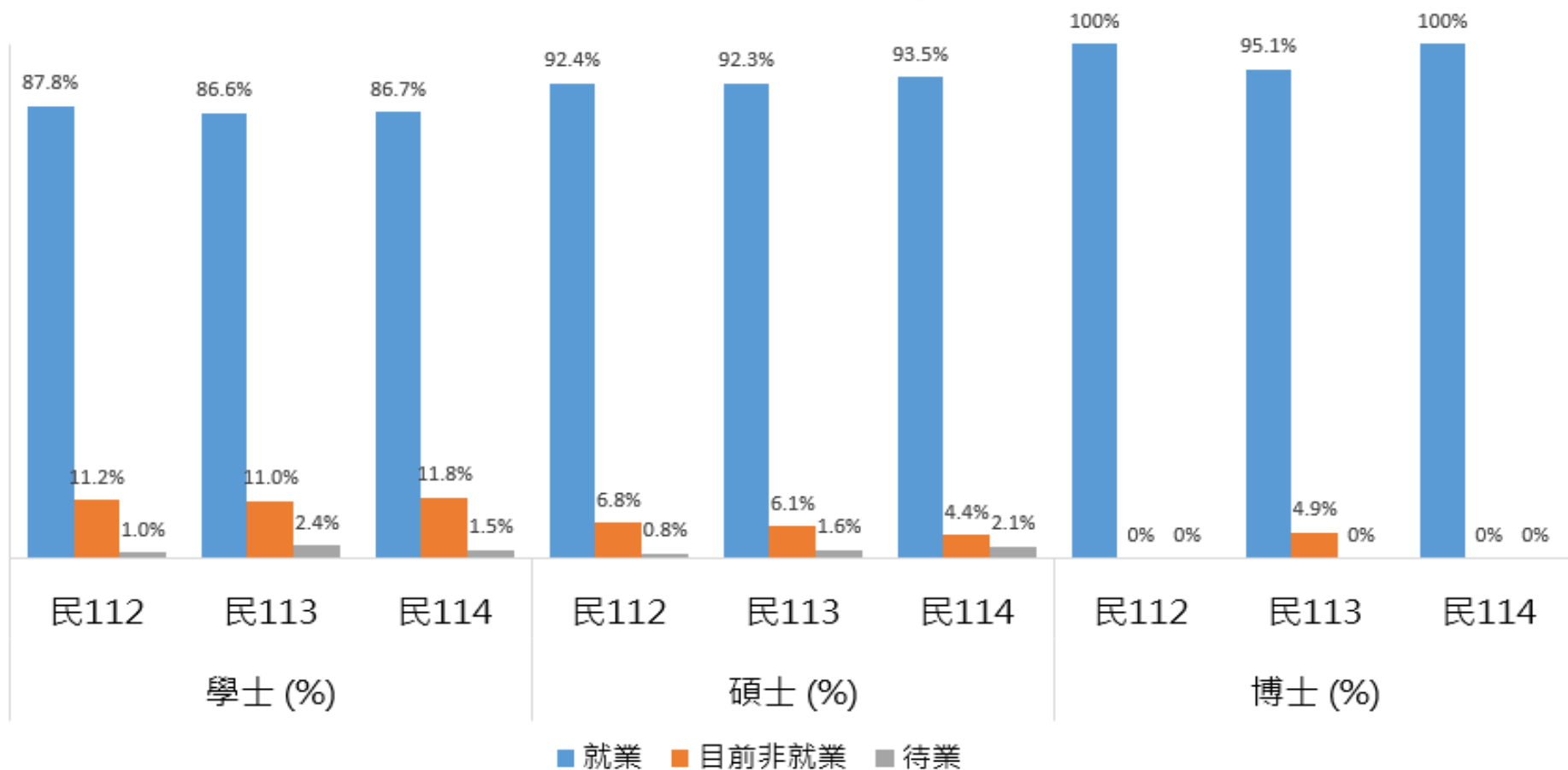
❖ 畢業流向調查-就業情況(2)

近3年畢業滿3年-就業情況



❖ 畢業流向調查-就業情況(3)

近3年畢業滿5年-就業情況



❖ 畢業流向調查-未就業情況(1)

【畢業滿1年-未就業 調查期間111-114年】

學制	學士 (%)			碩士 (%)			博士 (%)			全校 (%)		
	110	111	112	110	111	112	110	111	112	110	111	112
升學或進修中	68.9%	75.0%	75.03%	3.8%	3.5%	3.5%	0%	3.2%	3.2%	32.2%	35.3%	35.3%
服役中或等待服役	1.8%	1.1%	1.14%	2.2%	2.5%	2.5%	0%	3.2%	3.2%	1.7%	1.7%	1.7%
專心準備考試	3.8%	2.0%	1.97%	0.9%	1.0%	1.0%	0%	0%	0%	2.1%	1.3%	1.3%
家管/料理家務者	0%	0%	0%	0.2%	0.1%	0.12%	0%	0%	0%	0.1%	0.0%	0.1%
其它	0.9%	0.8%	0.83%	0.3%	1.4%	1.4%	3.9%	0%	0%	0.8%	1.1%	1.1%
總計	75.5%	79.0%	79.0%	7.5%	8.5%	8.5%	3.9%	6.3%	6.3%	37.0%	39.4%	39.4%

❖ 畢業流向調查-未就業情況(2)

【畢業滿3年-未就業 調查期間111-114年】

學制	學士 (%)			碩士 (%)			博士 (%)			全校 (%)		
	108	109	110	108	109	110	108	109	110	108	109	110
畢業學年度	108	109	110	108	109	110	108	109	110	108	109	110
升學或進修中	18.5%	17.9%	17.9%	4.4%	5.0%	5.0%	2.0%	0%	0%	10.3%	9.7%	9.7%
服役中或等待服役	3.1%	3.7%	3.7%	0.1%	0%	0%	2.0%	0%	0%	1.5%	1.6%	1.6%
專心準備考試	2.5%	1.8%	1.8%	1.2%	0.1%	0.1%	0%	0%	0%	1.6%	0.9%	0.9%
家管/料理家務者	0.1%	0.1%	0.2%	0.4%	0%	0%	0%	0%	0%	0.2%	0.1%	0.1%
其它	1.0%	0.6%	0.6%	0.4%	0.6%	0.6%	0%	9%	9%	0.8%	1.1%	1.1%
總計	25.3%	24.1%	24.1%	6.6%	5.7%	5.7%	3.9%	9.1%	9.0%	14.4%	13.3%	13.3%

❖ 畢業流向調查-未就業情況(3)

【畢業滿5年-未就業 調查期間111-114年】

學制	學士 (%)			碩士 (%)			博士 (%)			全校 (%)		
	106	107	108	106	107	108	106	107	108	106	107	108
畢業學年度	106	107	108	106	107	108	106	107	108	106	107	108
升學或進修中	7.1%	8.5%	7.8%	4.8%	3.3%	2.8%	0%	0%	0%	5.0%	4.6%	4.6%
服役中或等待服役	0.5%	0.4%	1.0%	0.3%	0%	0.2%	0%	0%	0%	0.3%	0.5%	0.5%
專心準備考試	2.3%	0.7%	0.8%	0.3%	1.1%	0.4%	0%	0%	0%	1.1%	0.5%	0.5%
家管/料理家務者	0.7%	0.2%	0.5%	0.5%	0.3%	0.4%	0%	0%	0%	0.6%	0.4%	0.4%
其它	0.7%	1.2%	1.7%	0.8%	1.4%	0.7%	0%	0%	0%	1.0%	1.2%	1.2%
總計	11.2%	11.1%	11.8%	6.8%	6.1%	4.4%	0%	0%	0%	8.0%	7.3%	7.3%